

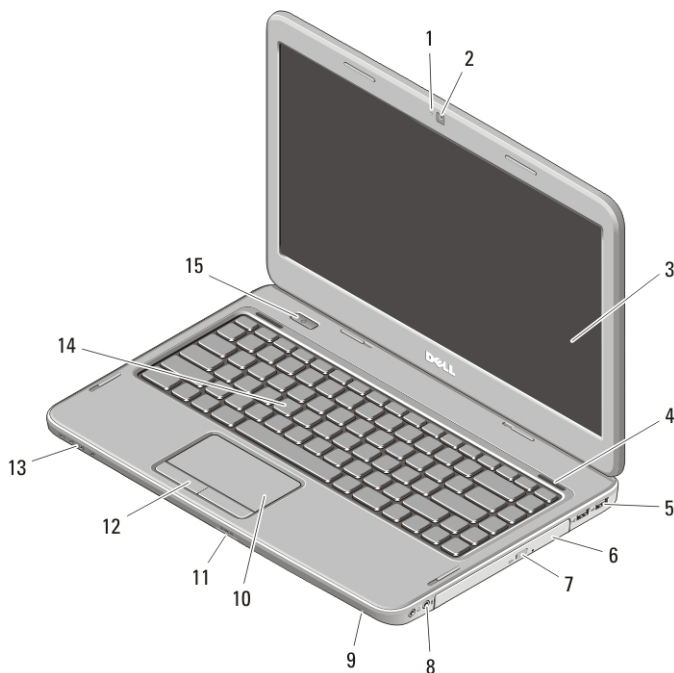
# Dell Vostro 1440/1540/1450/1550

## Informacije o nastavitvi in funkcijah

### O opozorilih

 **Opozorilo: OPOZORILO** označuje možnost poškodb lastnine, telesnih poškodb ali smrti.

### Pogled od spredaj in zadaj – Vostro 1440/1450



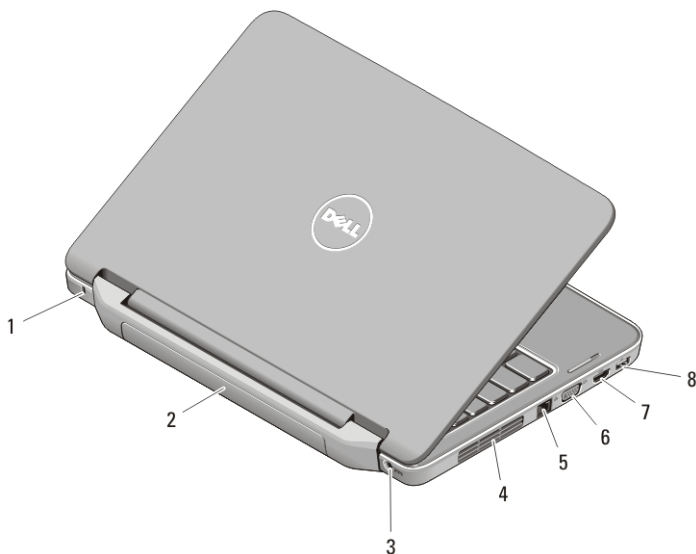
**Skica 1. Pogled s sprednje strani**

- |                        |                           |
|------------------------|---------------------------|
| 1. Lučka stanja kamere | 4. Zvočnika (2)           |
| 2. Kamera              | 5. Priključka USB 2.0 (2) |
| 3. Zaslón              | 6. Optični pogón          |



Regulativni model P22G,P18F  
Regulativni tip  
P22G001,P22G003,P18F001,P18F002  
2011 – 05

- |                                       |                                 |
|---------------------------------------|---------------------------------|
| 7. Gumb za odpiranje optičnega pogona | 12. Gumba sledilne ploščice (2) |
| 8. Zvočni priključki                  | 13. Lučke stanja za napravo     |
| 9. Mikrofon                           | 14. Tipkovnica                  |
| 10. Sledilna ploščica                 | 15. Gumb za vklop               |
| 11. Bralnik pomnilniških kartic       |                                 |

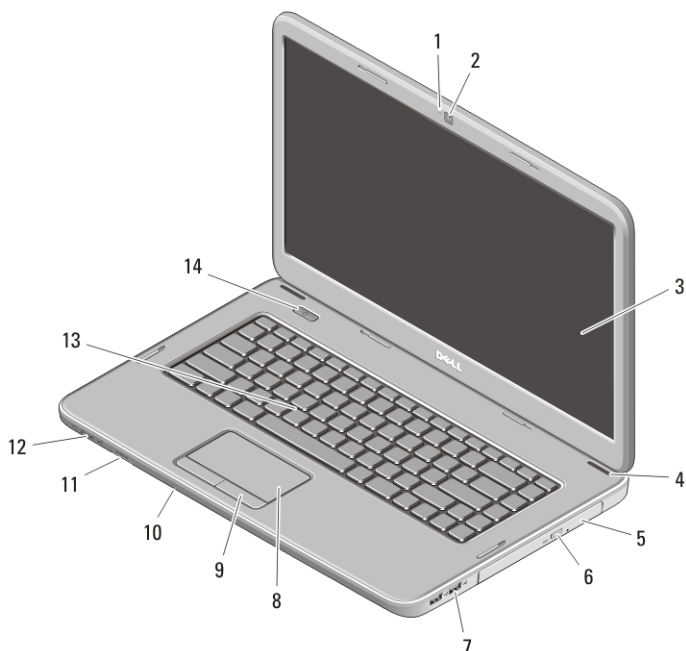


**Skica 2. Pogled z zadnje strani**

- |                            |                          |
|----------------------------|--------------------------|
| 1. Reža za varnostni kabel | 5. Priključek za omrežje |
| 2. Baterija                | 6. Priključek VGA        |
| 3. Priključek za napajanje | 7. Priključek HDMI       |
| 4. Odprtine za hlajenje    | 8. Priključek USB 2.0    |

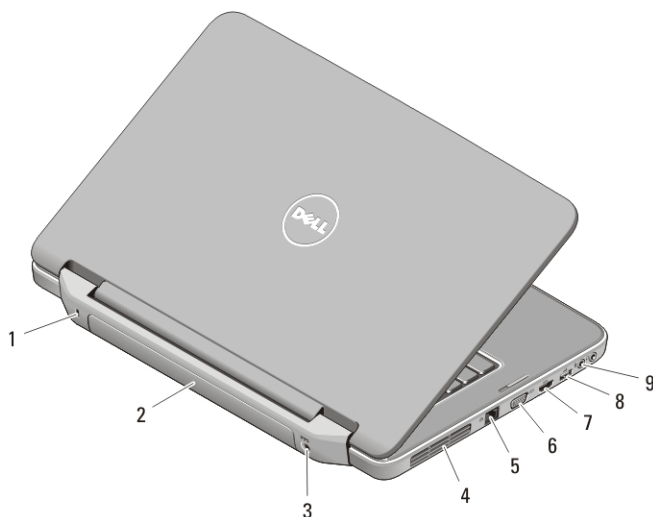
**⚠ Opozorilo: Prezračevalnih rež ne prekrivajte in vanje ne potiskajte predmetov; poskrbite, da se reže ne zamašijo zaradi prahu. Vklapljenega računalnika Dell ne shranjujte v okolju z majhnim pretokom zraka, na primer v zaprti aktovki, saj lahko pride do poškodb računalnika ali do požara. Računalnik vključi ventilatorje, ko se segreje. Ventilator povzroča zvok, ki je normalen in ne pomeni napak na ventilatorju ali računalniku.**

## Pogled od spredaj in zadaj – Vostro 1540/1550



**Skica 3. Pogled s sprednje strani**

- |                                       |                                 |
|---------------------------------------|---------------------------------|
| 1. Lučka stanja kamere                | 8. Sledilna ploščica            |
| 2. Kamera                             | 9. Gumba sledilne ploščice (2)  |
| 3. Zaslona                            | 10. Mikrofon                    |
| 4. Zvočnika (2)                       | 11. Bralnik pomnilniških kartic |
| 5. Optični pogon                      | 12. Lučke stanja za napravo     |
| 6. Gumb za odpiranje optičnega pogona | 13. Tipkovnica                  |
| 7. Priključka USB 2.0 (2)             | 14. Gumb za vklop               |



**Skica 4. Pogled z zadnje strani**

- |                            |                       |
|----------------------------|-----------------------|
| 1. Reža za varnostni kabel | 6. Priključek VGA     |
| 2. Baterija                | 7. Priključek HDMI    |
| 3. Priključek za napajanje | 8. Priključek USB 2.0 |
| 4. Odprtine za hlajenje    | 9. Zvočni priključki  |
| 5. Priključek za omrežje   |                       |

**!** **Opozorilo:** Prezračevalnih rež ne prekrivajte in vanje ne potiskajte predmetov; poskrbite, da se reže ne zamašijo zaradi prahu. Vklapljenega računalnika Dell ne shranjujte v okolju z majhnim pretokom zraka, na primer v zaprti aktovki, saj lahko pride do poškodb računalnika ali do požara. Računalnik vključi ventilatorje, ko se segreje. Ventilator povzroča zvok, ki je normalen in ne pomeni napak na ventilatorju ali računalniku.

## Hitra namestitvev

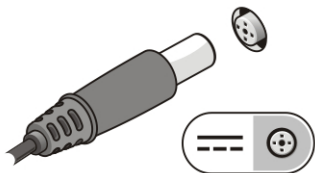
**!** **Opozorilo:** Before you begin any of the procedures in this section, read the safety information that shipped with your computer. For additional best practices information, see [www.dell.com/regulatory\\_compliance](http://www.dell.com/regulatory_compliance).

**!** **Opozorilo:** The AC adapter works with electrical outlets worldwide. However, power connectors and power strips vary among countries. Using an incompatible cable or improperly connecting the cable to the power strip or electrical outlet may cause fire or equipment damage.

**△ POZOR:** When you disconnect the AC adapter cable from the computer, grasp the connector, not the cable itself, and pull firmly but gently to avoid damaging the cable. When you wrap the AC adapter cable, ensure that you follow the angle of the connector on the AC adapter to avoid damaging the cable.

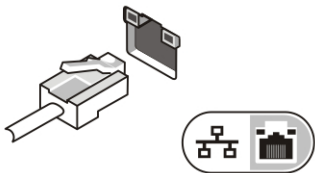
**✎ OPOMBA:** Some devices may not be included if you did not order them.

1. Povežite napajalnik AC s priključkom AC na računalniku in stensko vtičnico.



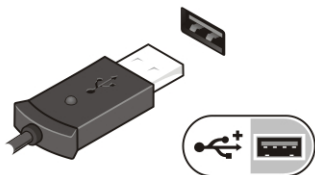
**Skica 5. Napajalnik AC**

2. Priključite omrežni kabel (dodatna možnost).



**Skica 6. Priključek za omrežje**

3. Priključite naprave USB, kot sta miška ali tipkovnica (dodatna možnost).




**Skica 7. Priključek USB**


4. Dvignite računalniški zaslon in pritisnite gumb za vklop računalnika.



### Skica 8. Gumb za vklop

 **OPOMBA:** It is recommended that you turn on and shut down your computer at least once before you install any cards or connect the computer to a docking device or other external device, such as a printer.

## Tehnični podatki

 **OPOMBA:** Offerings may vary by region. The following specifications are only those required by law to ship with your computer. For more information regarding the configuration of your computer, click **Start** → **Help and Support** and select the option to view information about your computer.

---

### Podatki o sistemu

---

Nabor vezij:

Vostro 1450/Vostro 1550

Intel HM67

Vostro 1440/Vostro 1540

Nabor vezij Intel HM57 Express

Procesor:

- Intel Celeron
- Intel Core serije i3
- Intel Core serije i5

---

### Grafična kartica

---

Vrsta grafične kartice

vgrajen na sistemski plošči

Podatkovno vodilo

integrirano grafično vodilo

Video krmilnik in pomnilnik:

Vgrajen:

Vostro 1450/Vostro 1550

- Grafična kartica Intel HD 2000
- Grafična kartica Intel HD 3000

Vostro 1440/Vostro 1540

Grafična kartica Intel HD

---

**Grafična kartica**

---

Diskretna:

Vostro 1440	AMD Radeon HD6450M
Vostro 1450	AMD Radeon HD6470M

---

**Pomnilnik**

---

Priključek pomnilnika	Dve reži SODIMM
Kapaciteta pomnilnika	1 GB / 2 GB / 4 GB
Vrsta pomnilnika	DDR3, 1333 MHz
Najmanjša količina pomnilnika	1 GB
Največja količina pomnilnika	8 GB

---

**Baterija**

---

Vrsta	6-celična litij-ionska (2,20 Wh)
Mere:	
Globina	53,39 mm (2,10 palca)
Višina	20,44 mm (0,80 palca)
Širina	206,44 mm (8,12 palca)
Teža	0,34 kg
Napetost	11,1 V
Temperaturno območje:	
Med delovanjem	od 10 °C do 35 °C
V mirovanju	od -40 °C do 65 °C
Gumbna baterija	3 V litijeva gumbna baterija CR2032

---

**Napajalnik AC**

---

Vrsta:

Vostro 1440 / Vostro 1450 / Vostro 1540 / Vostro 1550 z vgrajeno grafično kartico	65 W
Vostro 1440 z diskretno grafično kartico	65 W

---

**Napajalnik AC**

---

Vostro 1450 z diskretno grafično kartico	90 W
Vhodna napetost	100–240 V izmenični tok
Vhodni tok (najvišji)	1,50 A
Vhodna frekvenca	50–60 Hz
Izhodni tok:	
65 W	3,34 A (stalen)
90 W	4,62 A
Nazivna izhodna napetost	19,50 V DC (+/- 1,0 V DC)
Mere:	
Višina	28,20 mm (1,11 palca)
Širina	57,90 mm (2,28 palca)
Globina	137,16 mm (5,40 palca)
Temperaturno območje:	
Med delovanjem	od 0 °C do 40 °C
V mirovanju	od -40 °C do 65 °C

---

**Mere**

---

Vostro 1440 / Vostro 1450:

Višina (s ploščo WLED)	31,50 mm do 34,70 mm (1,24 palca do 1,36 palca)
Širina	342,00 mm (13,46 palca)
Globina	244,0 mm (9,60 palca)
Teža (najmanj)	2,2 kg

Vostro 1540 / Vostro 1550:

Višina (s ploščo WLED)	31,50 mm do 34,50 mm (1,24 palca do 1,35 palca)
Širina	376,00 mm (14,80 palca)
Globina	260,00 mm (10,23 palca)
Teža (najmanj)	2,37 kg



---

## Okolje

---

Temperatura:

Med delovanjem	od 10 °C do 35 °C
Pri skladiščenju	od -40 °C do 65 °C

Relativna vlažnost (najvišja):

Med delovanjem	od 10 % do 90 % (brez kondenzacije)
Pri skladiščenju	od 5 % do 95 % (brez kondenzacije)

Nivo onesaženja zraka  
G1 v skladu s standardom ISA-71.04-1985

## Iskanje dodatnih informacij in virov

Oglejte si varnostne dokumente in predpise, ki so priloženi vašemu računalniku, ter stran za skladnost s predpisi [www.dell.com/regulatory\\_compliance](http://www.dell.com/regulatory_compliance) za več informacij o:

- najboljšem ravnanju glede varnosti,
- predpisanih certifikatih,
- ergonomiki.

Oglejte si [www.dell.com](http://www.dell.com) za več informacij o:

- garanciji,
- pogojih in določilih (samo ZDA).
- Licenčna pogodba končnega uporabnika

Informacije v tem dokumentu se lahko spremenijo brez predhodnega obvestila.

© 2011 Dell Inc. Vse pravice pridržane.

Vsakršno razmnoževanje tega gradiva brez pisnega dovoljenja družbe Dell Inc. je strogo prepovedano.

Blagovne znamke uporabljene v tem dokumentu: Dell™, logotip DELL, Dell Precision™, Precision ON™, ExpressCharge™, Latitude™, Latitude ON™, OptiPlex™, Vostro™, and Wi-Fi Catcher™ do blagovne znamke družbe Dell Inc. Intel®, Pentium®, Xeon®, Core™, Atom™, Centrino® in Celeron® so registrirane blagovne znamke družbe Intel Corporation v ZDA in drugih državah. AMD® je registrirana blagovna znamka in AMD Opteron™, AMD Phenom™, AMD Sempron™, AMD Athlon™, ATI Radeon™ in ATI FirePro™ so blagovne znamke družbe Micro Devices, Inc. Microsoft®, Windows®, MS-DOS®, Windows Vista®, gumb start operacijskega sistema Windows Vista start in Office Outlook® so bodisi blagovne znamke ali registrirane blagovne znamke družbe Microsoft Corporation v Združenih državah in/ali

drugih državah. Blu-ray Disc™ je blagovna znamka v lasti združenja Blu-ray Disc Association (BDA) in z licenco uporabljena za zgoščenke in predvajalnike. Oznaka Bluetooth® je registrirana blagovna znamka v lasti družbe Bluetooth® SIG, Inc. in kakršnakoli uporaba te oznake s strani družbe Dell Inc. je pod licenco. Wi-Fi® je registrirana blagovna znamka združenja Wireless Ethernet Compatibility Alliance, Inc.

Druge blagovne znamke in blagovna imena, ki so uporabljena v tem dokumentu, se nanašajo na subjekte, katerih last so oznake in imena izdelkov. Družba Dell Inc. zavrača kakršenkoli lastniški interes v blagovne znamke in blagovna imena, razen tistih, ki so v njeni lasti.